



ТЕРРИТОРИАЛЬНЫЙ ОРГАН
ФЕДЕРАЛЬНОЙ СЛУЖБЫ
ГОСУДАРСТВЕННОЙ СТАТИСТИКИ
ПО ПЕНЗЕНСКОЙ ОБЛАСТИ

СОЦИАЛЬНО-ЭКОНОМИЧЕСКОЕ ПОЛОЖЕНИЕ

январь – февраль 2024 года

СОДЕРЖАНИЕ

Индекс промышленного производства	3
Жилищное строительство	5
Сельское хозяйство	7
Рынок товаров и услуг	9
Индекс потребительских цен	12
Финансы	14
Численность и заработная плата работников всех организаций	15

ПРОМЫШЛЕННОЕ ПРОИЗВОДСТВО

январь – февраль 2024 г. в % к январю – февралю 2023 г.

ПЕНЗАСТАТ

ИПП

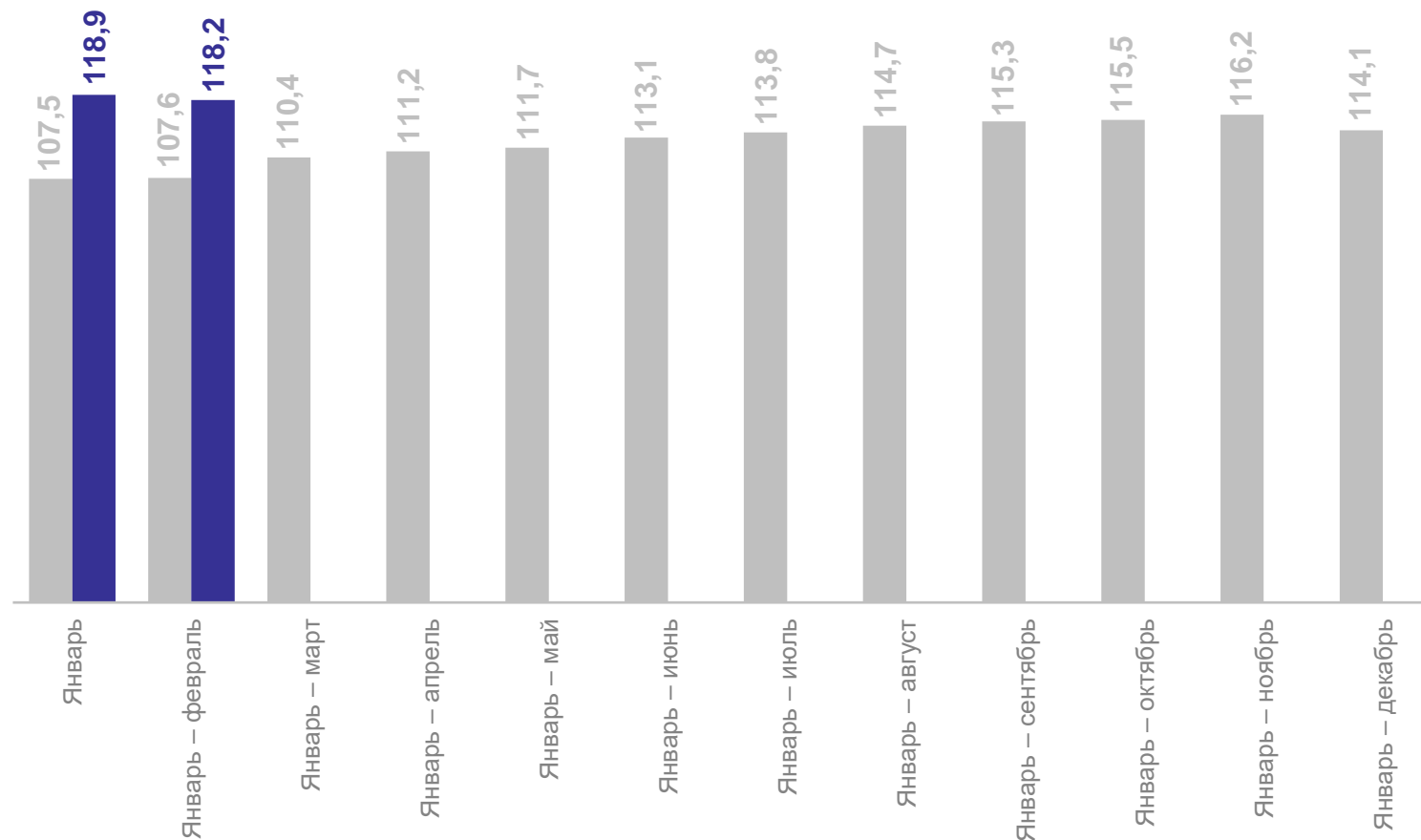
118,2

Добыча полезных ископаемых **92,3**

Обрабатывающие производства **119,0**

Обеспечение электрической энергией, газом и паром; кондиционирование воздуха **114,8**

Водоснабжение; водоотведение, организации сбора и утилизация отходов, деятельность по ликвидации загрязнений **116,3**



● 2023 г. в % к соответствующему периоду 2022 г.

● 2024 г. в % к соответствующему периоду 2023 г.

ПРОМЫШЛЕННОЕ ПРОИЗВОДСТВО

январь – февраль 2024 г. в % к январю – февралю 2023 г.

ПЕНЗАСТАТ



Индекс
промышленного
производства

106,6

Российская Федерация

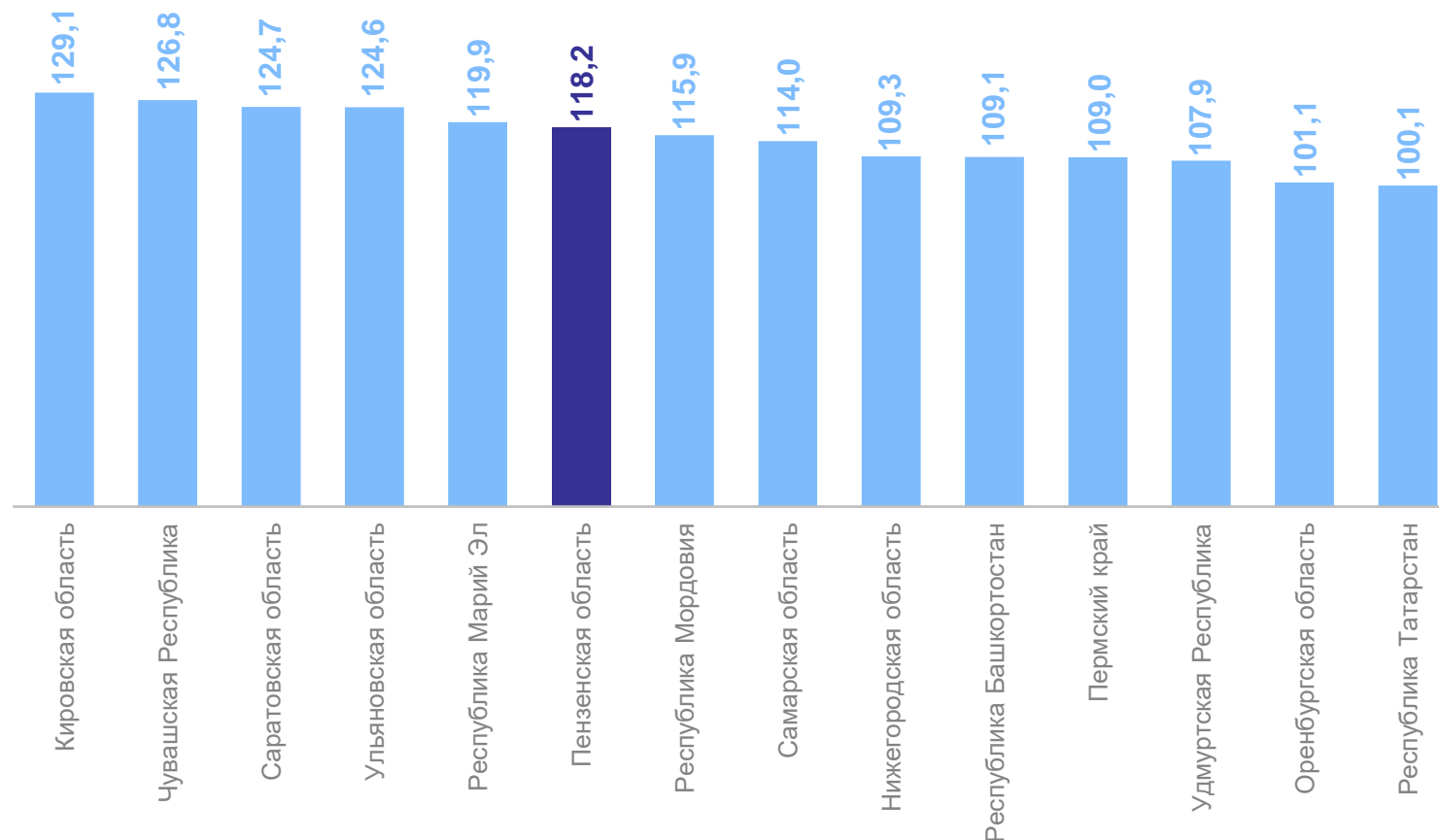
108,7

Приволжский
федеральный округ

118,2

Пензенская область

14 место в России



ЖИЛИЩНОЕ СТРОИТЕЛЬСТВО

январь – февраль 2024 г.

ПЕНЗАСТАТ

Объём работ, выполненных по виду деятельности «Строительство»



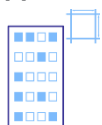
5 207,3 млн рублей

Сданы в эксплуатацию



734 жилых дома

Введено общей площади жилых домов



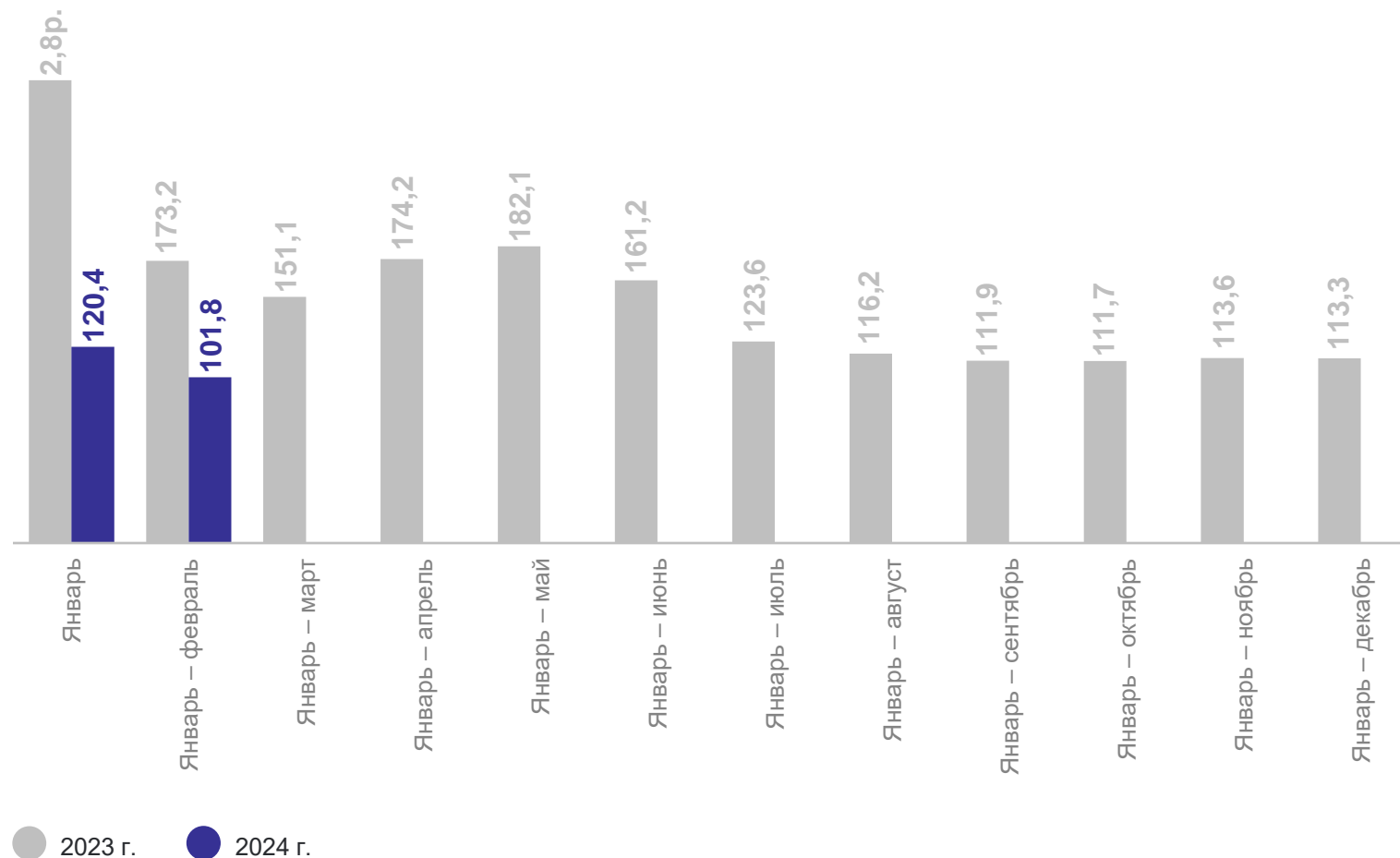
129,4 тыс. кв. м

в т.ч. индивидуальное строительство



106,4 тыс. кв. м

Темпы ввода жилья, в % к соответствующему периоду предыдущего года



ЖИЛИЩНОЕ СТРОИТЕЛЬСТВО

январь – февраль 2024 г. в % к январю – февралю 2023 г.

ПЕНЗАСТАТ



Ввод в действие
жилых домов

101,7

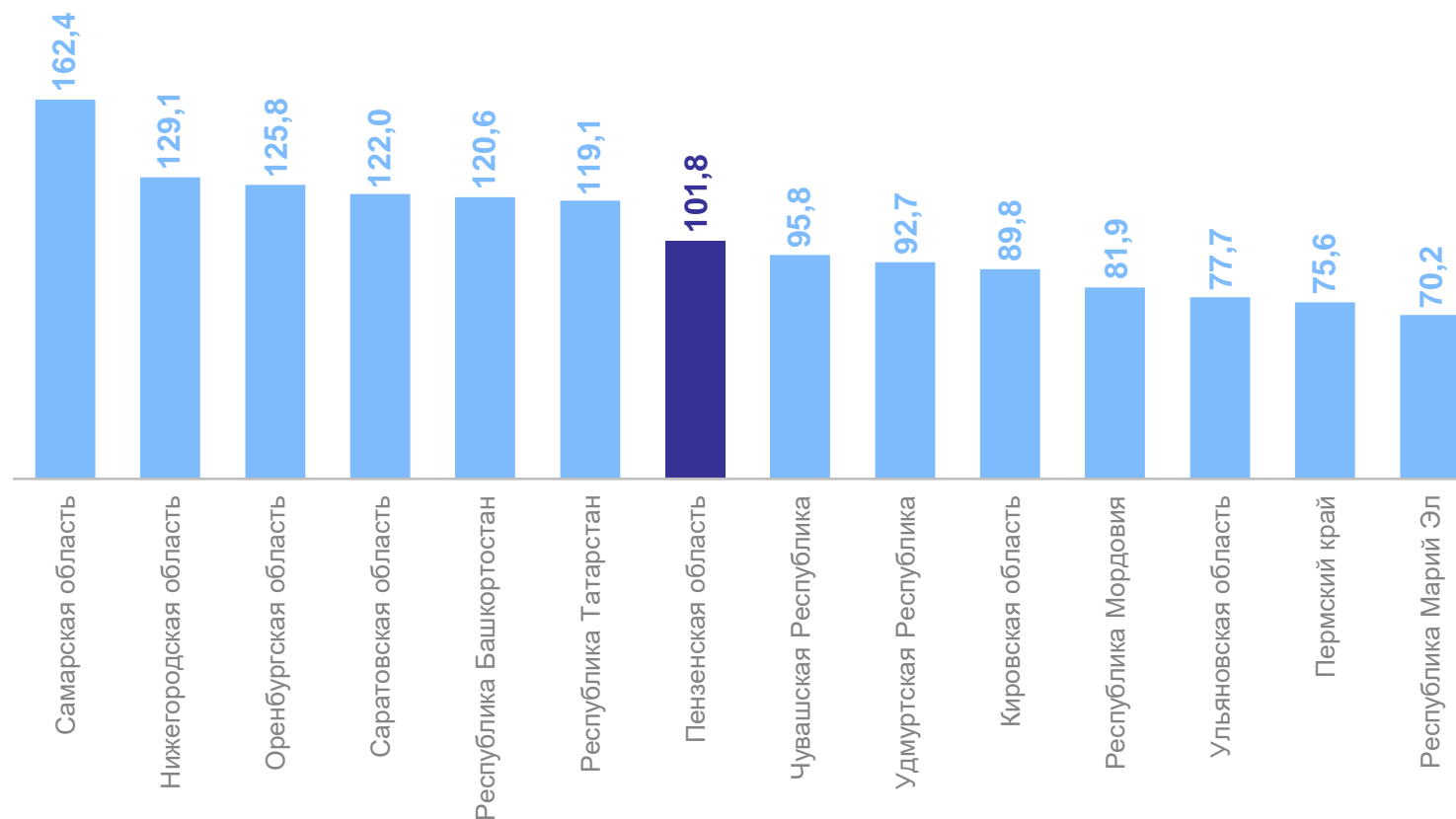
Российская Федерация

110,8

Приволжский
федеральный округ

101,8

Пензенская область



СЕЛЬСКОЕ ХОЗЯЙСТВО

январь – февраль 2024 г.

ПЕНЗАСТАТ

Объём производства продуктов животноводства

Мясо



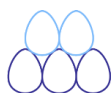
81,2 ТЫС. ТОНН

Молоко



58,2 ТЫС. ТОНН

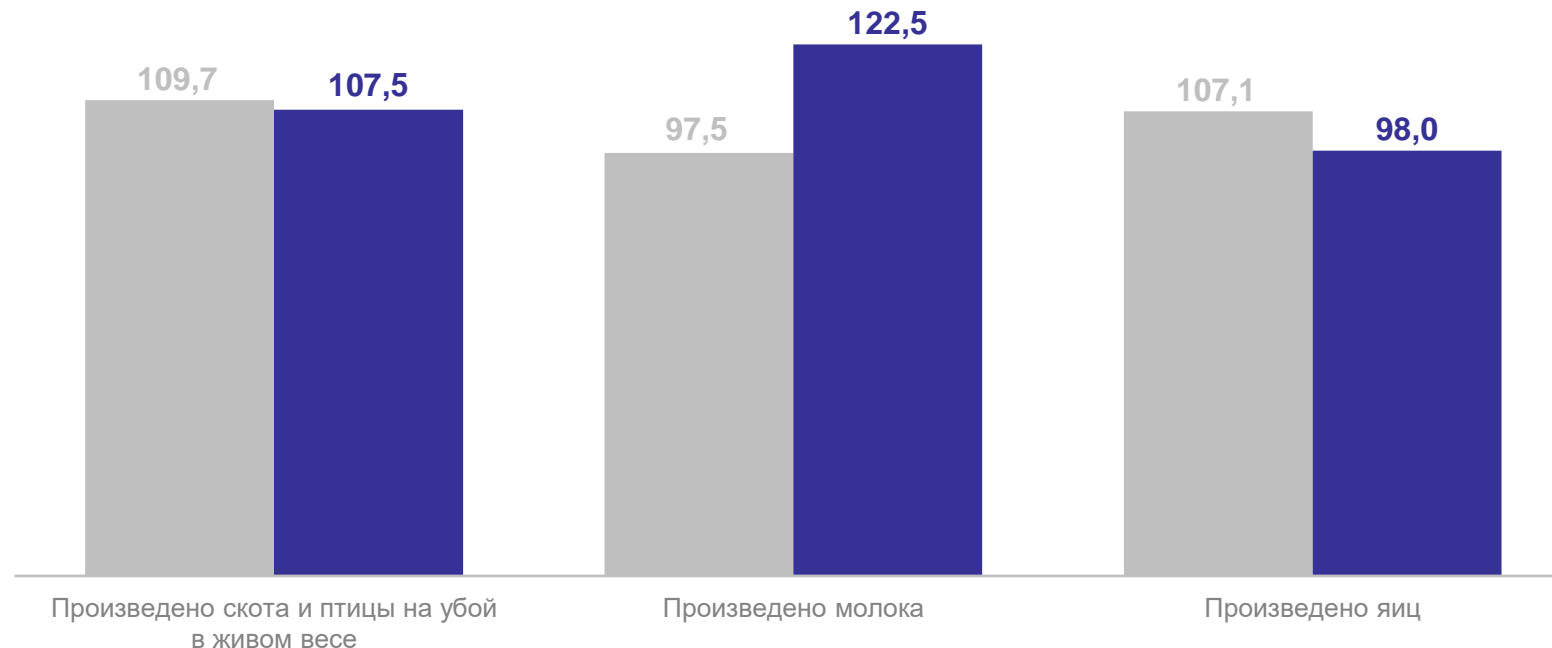
Яйца



40,2 МЛН ШТУК

1 место

по темпам изменения
производства молока
в ПФО



● Январь – февраль 2023 г. в % к январю – февралю 2022 г. ● Январь – февраль 2024 г. в % к январю – февралю 2023 г.

СЕЛЬСКОЕ ХОЗЯЙСТВО

январь – февраль 2024 г.

ПЕНЗАСТАТ

Продуктивность скота и птицы в сельскохозяйственных организациях*

Надой молока на одну корову



1667 кг

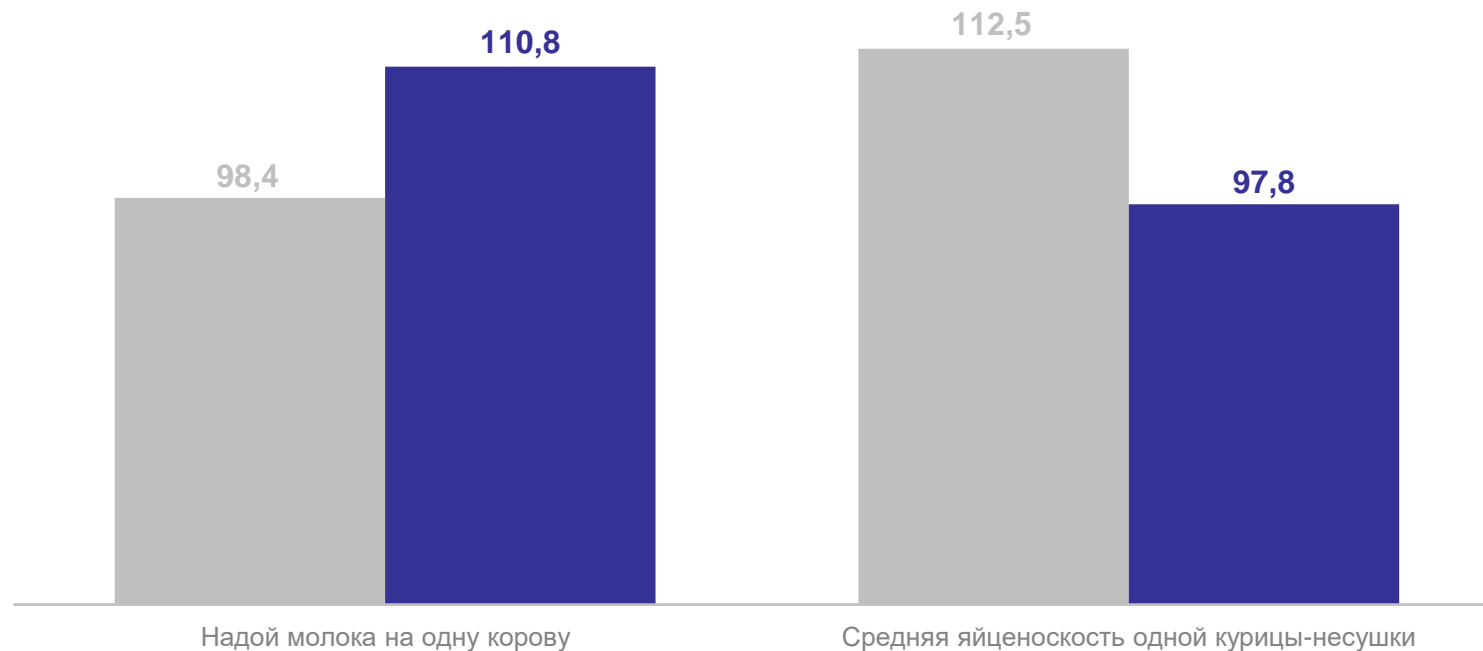
на 163 кг больше января – февраля 2023 г.

Средняя яйценоскость одной курицы-несушки



44 шт.

на 2,2% меньше января – февраля 2023 г.



● Январь – февраль 2023 г. в % к январю – февралю 2022 г. ● Январь – февраль 2024 г. в % к январю – февралю 2023 г.

*Без учета подсобных хозяйств и сельскохозяйственных потребительских кооперативов.

РЫНОК ТОВАРОВ И УСЛУГ

январь – февраль 2024 г.*

ПЕНЗАСТАТ

Динамика оборота розничной торговли, в % к соответствующему периоду предыдущего года

Оборот розничной торговли



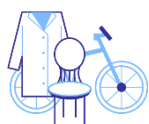
56 237,6 млн рублей

Продовольственные товары

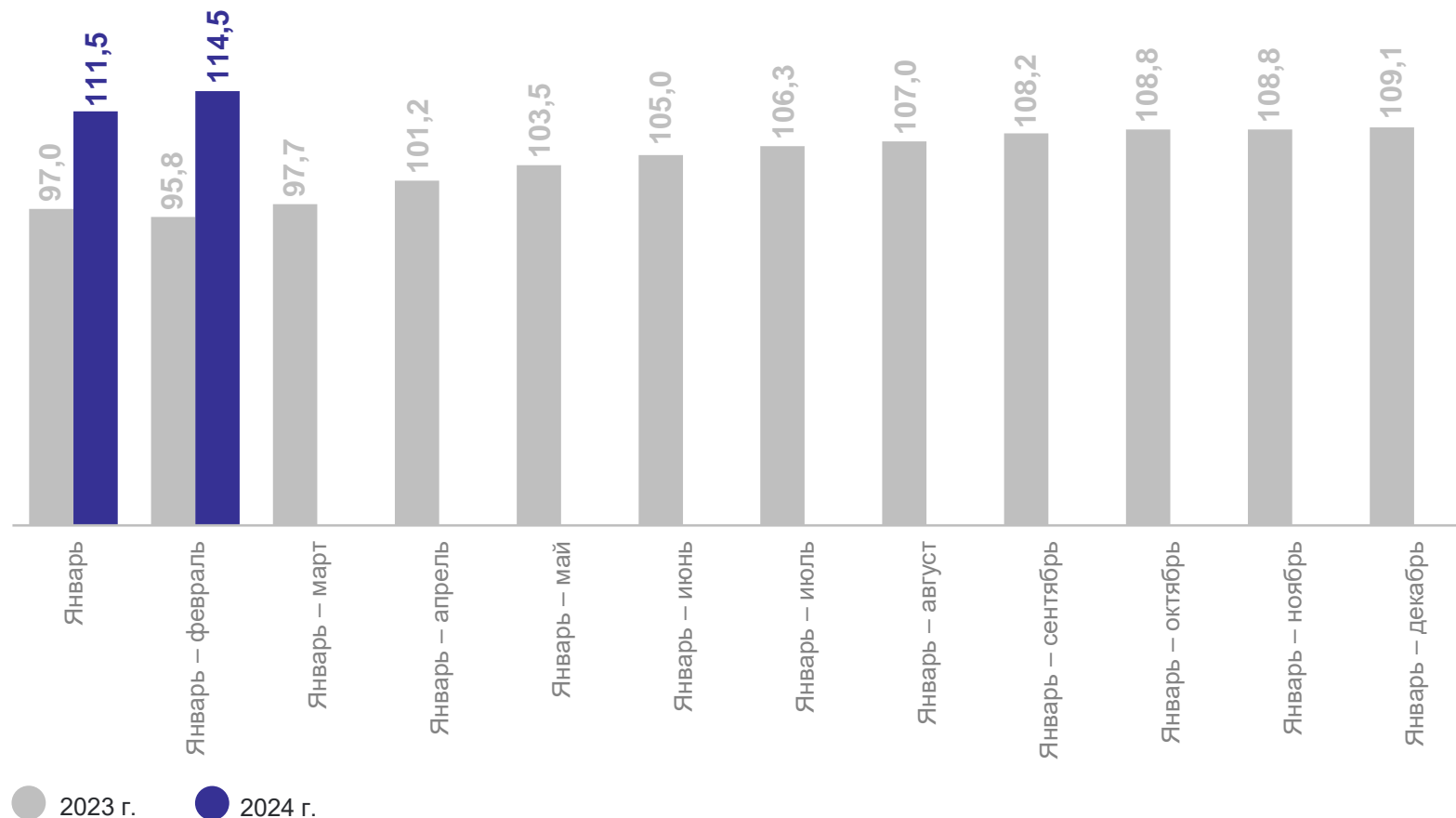


27 472,3 млн рублей

Непродовольственные товары



28 765,3 млн рублей



*В сопоставимых ценах.

ОБОРОТ РОЗНИЧНОЙ ТОРГОВЛИ

январь – февраль 2024 г. в % к январю – февралю 2023 г.*

ПЕНЗАСТАТ



Оборот розничной торговли

110,7

Российская Федерация

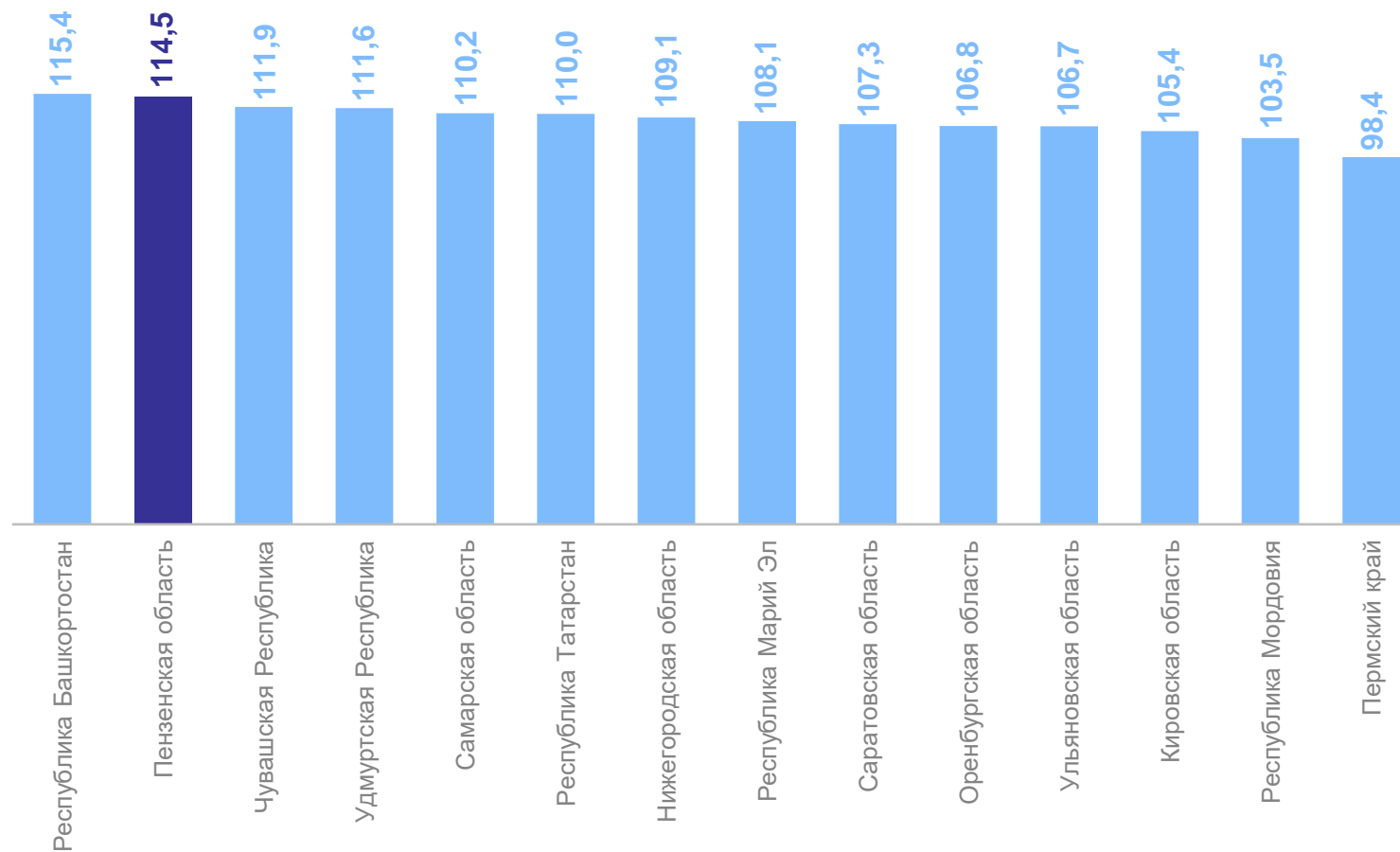
109,4

Приволжский федеральный округ

114,5

Пензенская область

12 место в России



*В сопоставимых ценах.

ПЛАТНЫЕ УСЛУГИ НАСЕЛЕНИЮ

январь – февраль 2024 г. в % к январю – февралю 2023 г.*

ПЕНЗАСТАТ



Объём платных услуг, оказанных населению

106,4

Российская Федерация

104,0

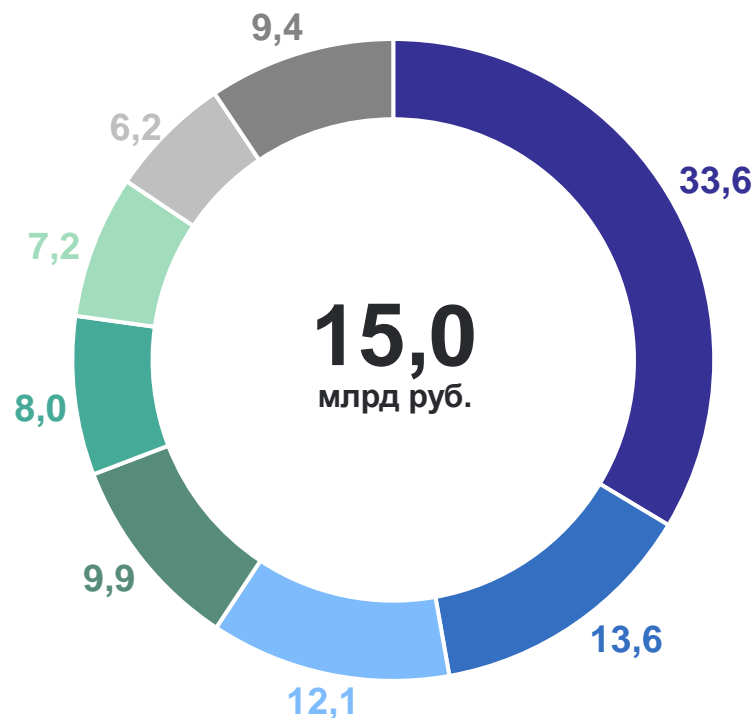
Приволжский федеральный округ

106,2

Пензенская область

3 место в ПФО

Структура платных услуг, %



- Коммунальные
- Телекоммуникационные
- Бытовые
- Транспортные
- Медицинские
- Жилищные
- Услуги системы образования
- Другие

*В сопоставимых ценах.

ИНДЕКС ПОТРЕБИТЕЛЬСКИХ ЦЕН

в % к предыдущему месяцу

ПЕНЗАСТАТ

Февраль 2024 г. в % к январю 2024 г.

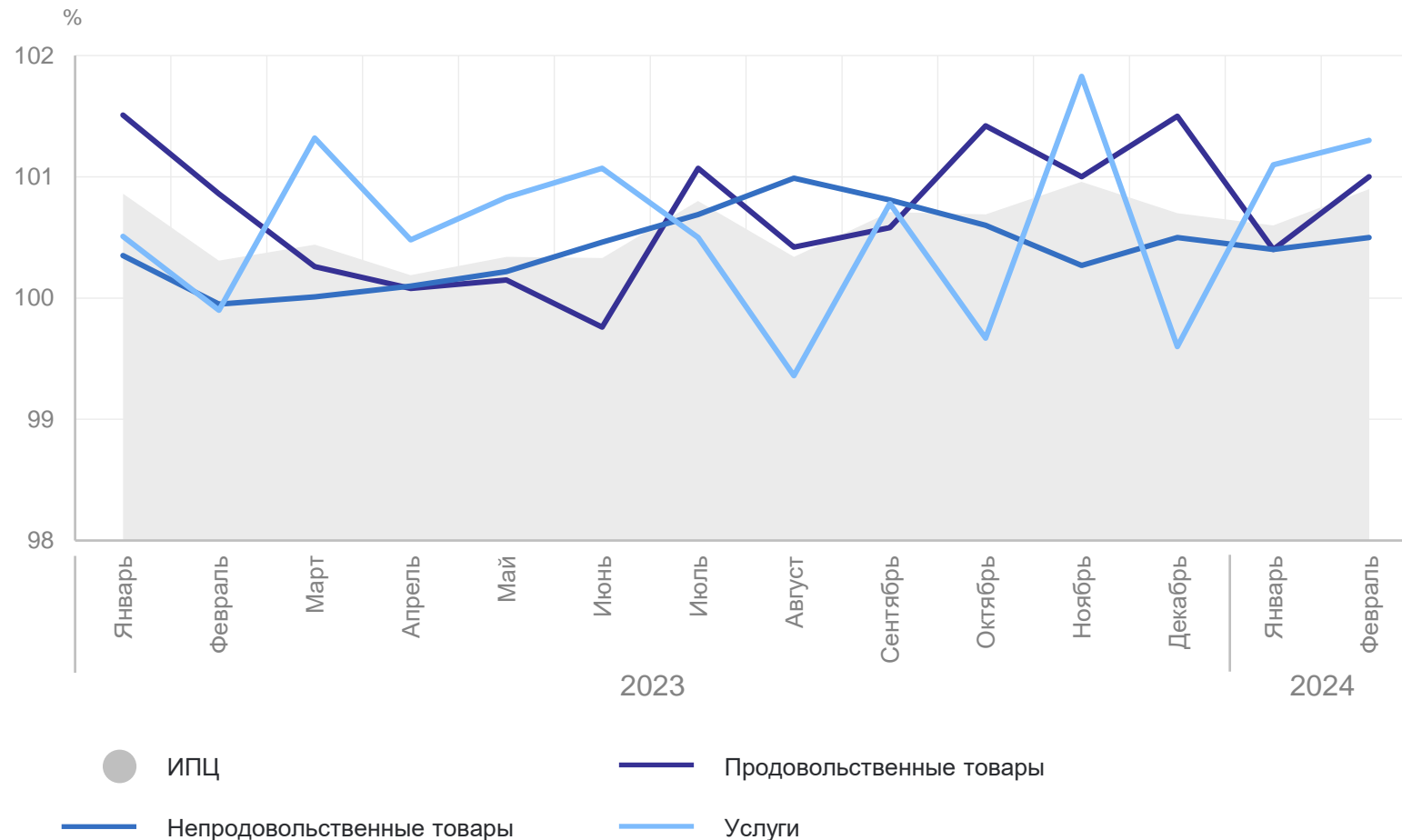


**Все товары
и услуги** **100,9**

Продовольственные
товары **101,0**

Непродовольственные
товары **100,5**

Услуги **101,3**



ИНДЕКС ПОТРЕБИТЕЛЬСКИХ ЦЕН

февраль 2024 г. в % к декабрю 2023 г.

ПЕНЗАСТАТ



Индекс
потребительских цен

101,6

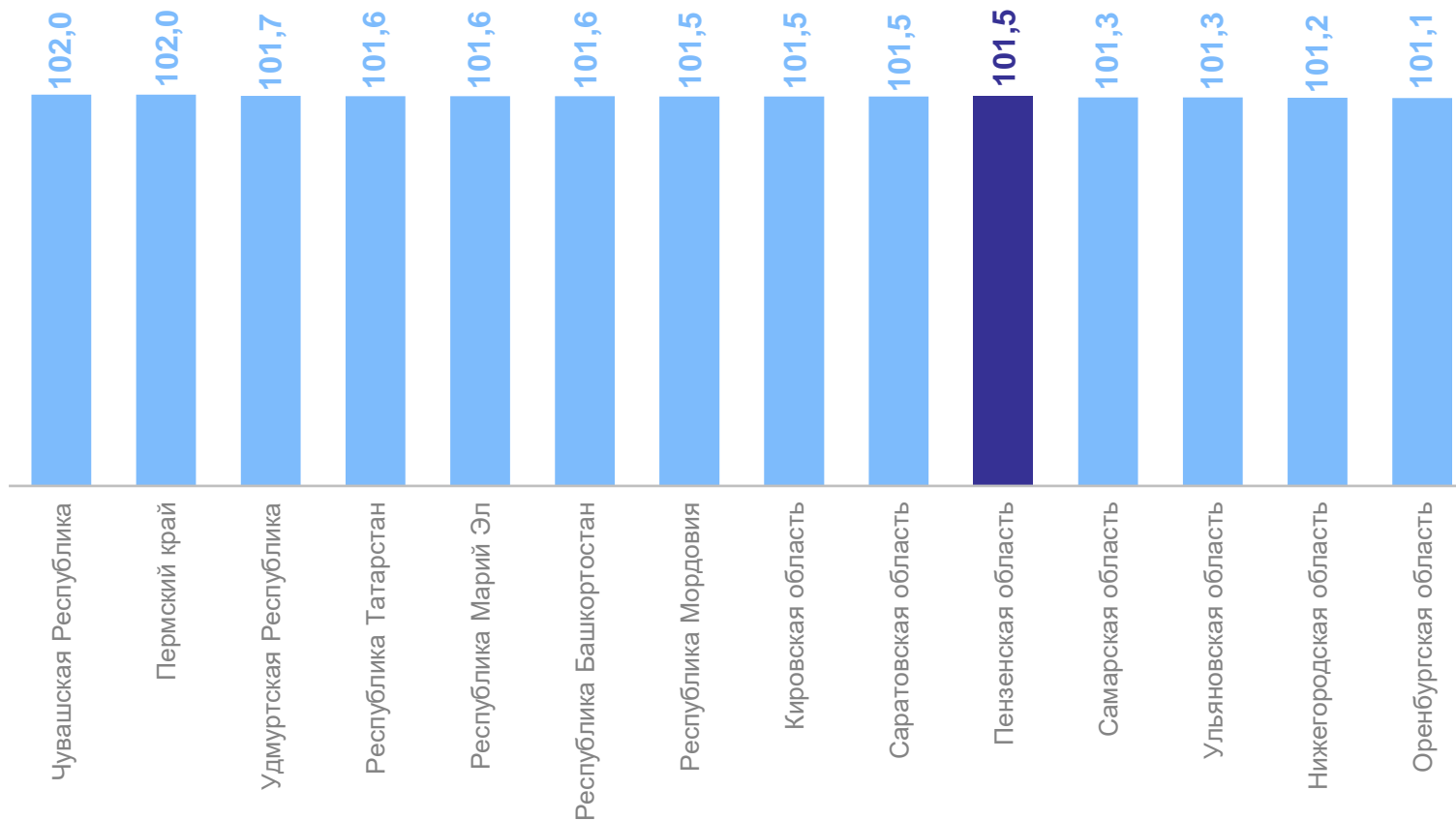
Российская Федерация

101,5

Приволжский
федеральный округ

101,5

Пензенская область



Финансовый результат, млн рублей

Сальдированный финансовый результат организаций

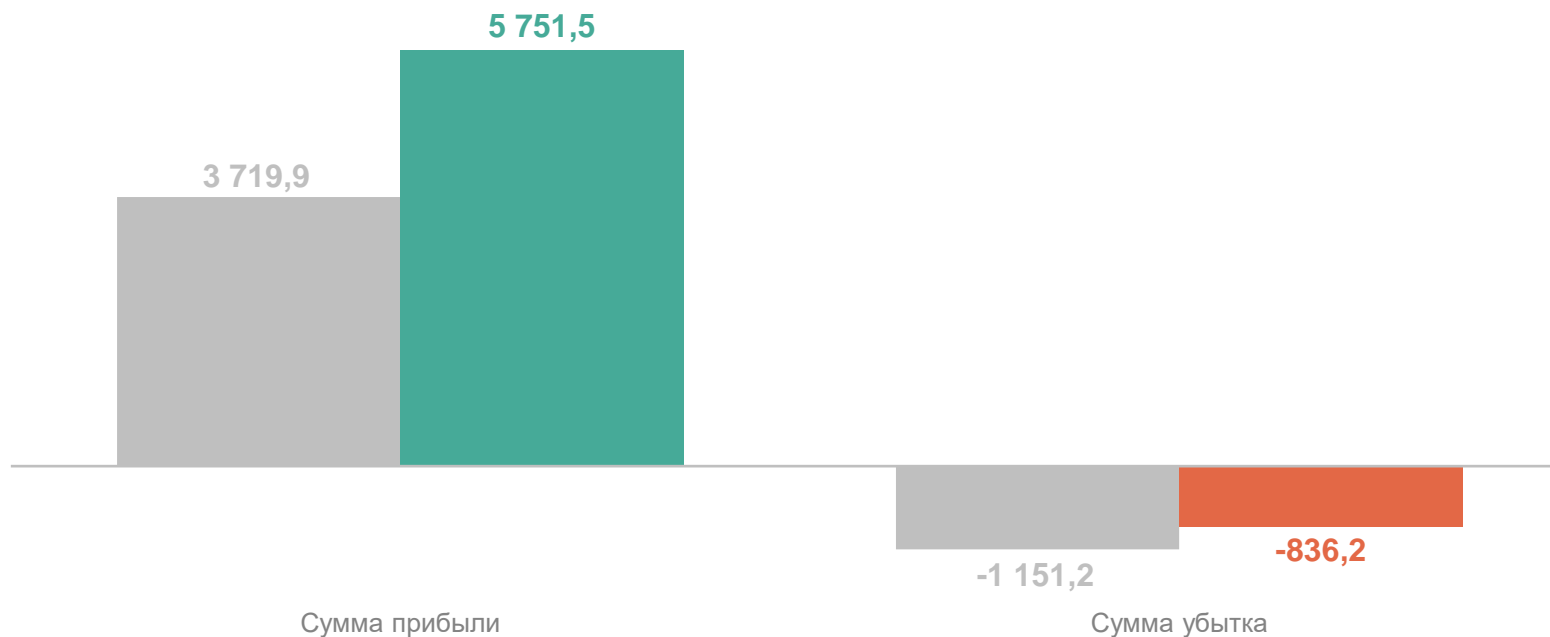
4 915 млн рублей

Сумма прибыли прибыльных организаций

5 751 млн рублей

Сумма убытка убыточных организаций

836 млн рублей



● Январь 2023 г. ● Январь 2024 г.

ЧИСЛЕННОСТЬ И ЗАРАБОТНАЯ ПЛАТА РАБОТНИКОВ ВСЕХ ОРГАНИЗАЦИЙ

январь 2024 г.

ПЕНЗАСТАТ

Среднесписочная численность
работников без внешних
совместителей

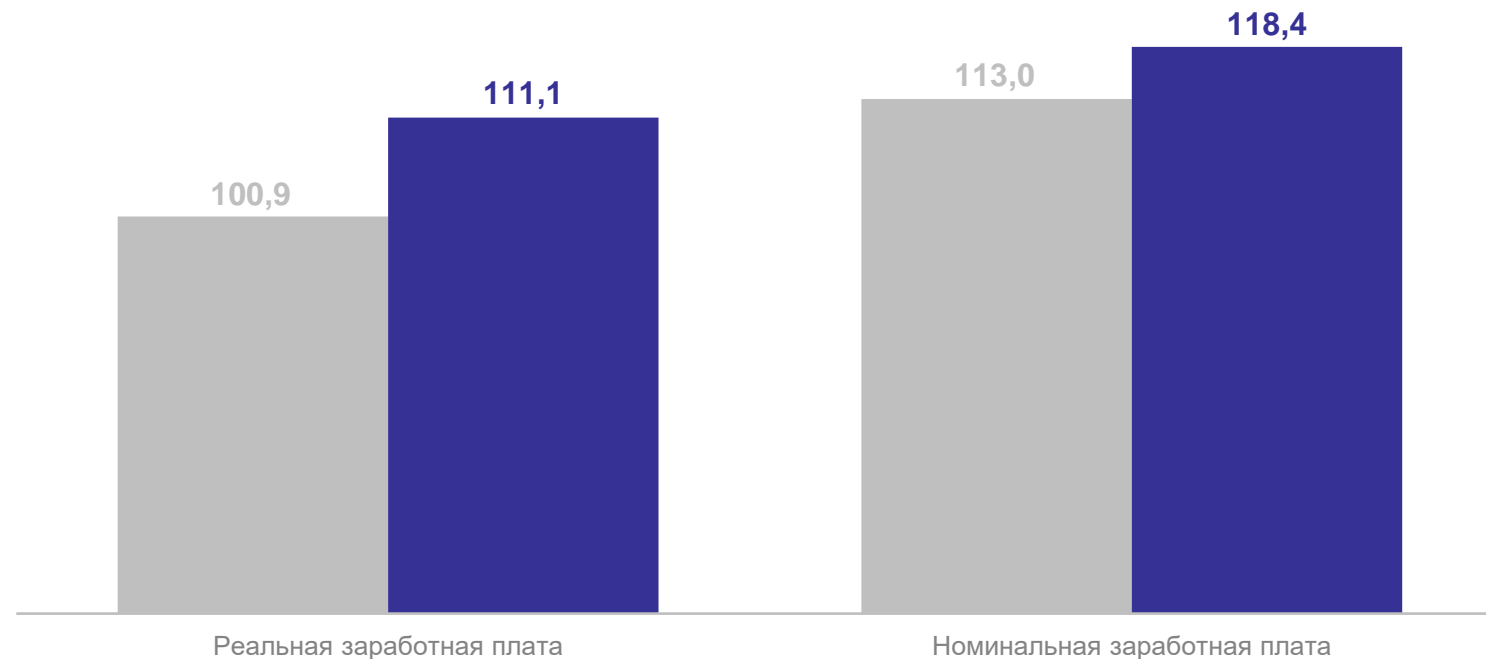
296,8 тыс. человек

Среднемесячная номинальная
начисленная заработная плата

50 045,2 руб.

на 7 774,2 руб. больше
января 2023 г.

Динамика средней заработной платы, %



● Январь 2023 г. к январю 2022 г.

● Январь 2024 г. к январю 2023 г.

СРЕДНЕМЕСЯЧНАЯ НАЧИСЛЕННАЯ ЗАРАБОТНАЯ ПЛАТА РАБОТНИКОВ ВСЕХ ОРГАНИЗАЦИЙ

ПЕНЗАСТАТ

по основным видам экономической деятельности в январе 2024 г., рублей

